






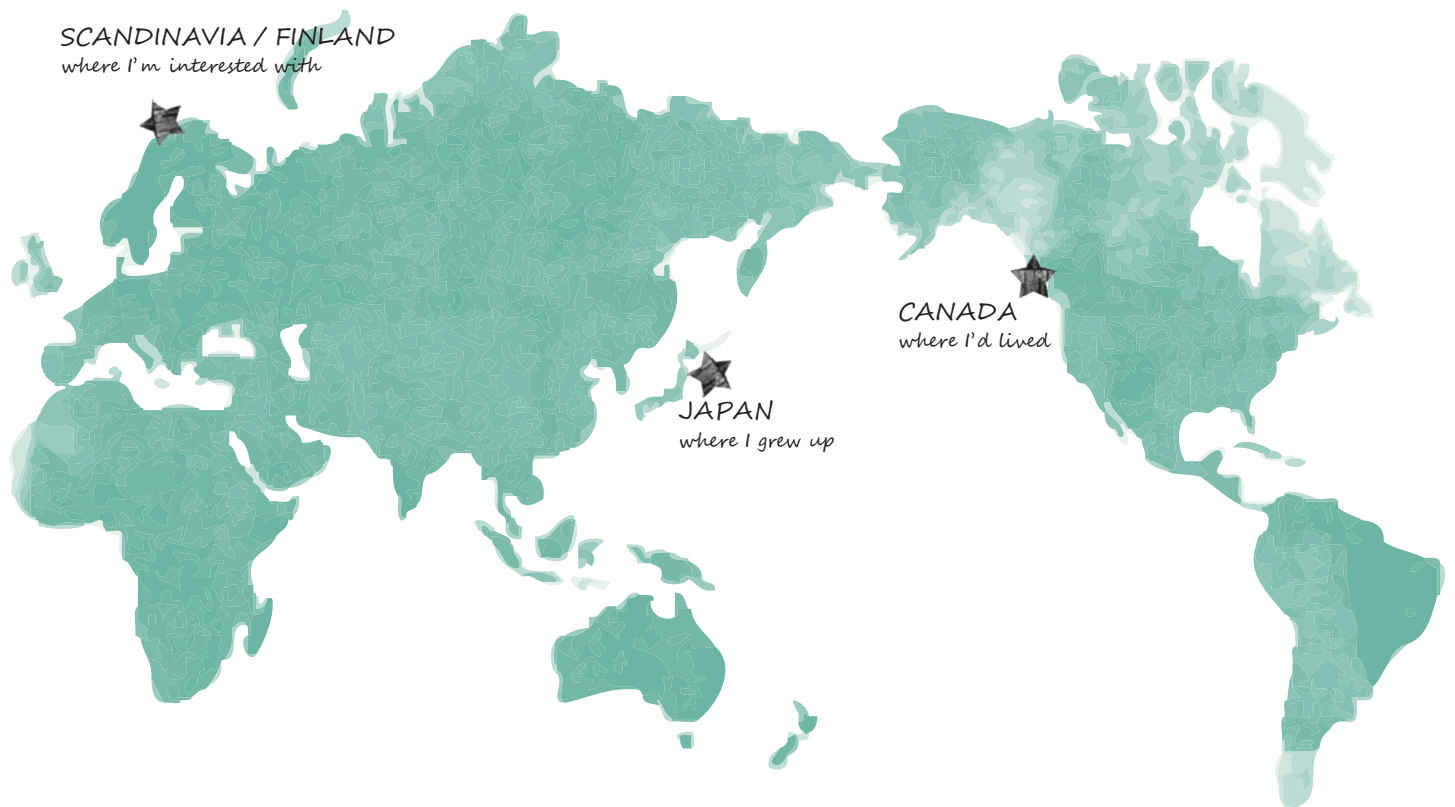


**Ayaka
Kikuchi's
Portfolio**





菊地 彩花

Kikuchi Ayaka

那須塩原市出身で、現在は宇都宮市在住。小学生の頃より、周りの影響もあって英語と海外に興味を持ち、大学では英語、国際関係、国際文化について学ぶ。2019年からカナダにて約1年4ヶ月のワーキングホリデーを経験し、2020年末に帰国。学生時代より北欧、特にフィンランドに興味があり、テキスタイルにも関心がある。現在は2021年2月よりSHINBIデザインスクールでグラフィックデザインとWEBデザイン・コーディングを日々勉強している。

CONTENTS

- 01 - WEB

Aquarium site

Company site

Cafe site

- 02 - GRAPHIC

Business cards

Flyer

Poster

Post cards

Ads

- 03 - OTHERS

Textile

Pattern Design

Surface Design

Let's see
what I have
designed with
a laptop!





- 01 -

WEB



架空の水族館・うつのみや水族館のホームページのデザインカンパを作成しました。デザインはカップルや若者向けのキレイめなもの、子どもやファミリー向けのポップなもの 2 パターンを作りました。またロゴのデザインもしました。

ロゴ



上 栃木にそびえる山々



下 水族館の水

をイメージし、2つを合わせて魚の形にしました。



うつのみや水族館

うつのみや水族館

案件概要

栃木県宇都宮市に新規オープンする水族館からのホームページの制作依頼。まずはトップページのデザインカンパを制作しました。

サイトの目的

水族館の情報を知ってもらう
(水族館の公式サイトになるので、情報を網羅的に掲載したい)

コンテンツ幅

1024px

ターゲット

カップル・若者 / ファミリー層

A案：カップル、若者向け（キレイめ）



B案：子ども、ファミリー向け（ポップ）



各デザインカンプの全体図はこちらから見れます
<https://ayakakikuchi.myportfolio.com>



架空サイトのトップページ

制作時期：2021年5月

授業課題で、架空サイトのトップページのコーディングをしました。デザインキャンプ通りのビジュアルにするだけでなく、ナビゲーションやお知らせ部分、会社概要・サービス部分等のホバー時の設定も付けました。



授業課題

<こちらはコーディングのみになります>

カフェのホームページ制作

制作時期：2021年5月

授業で架空カフェのホームページを制作しました。それまで授業で習ったHTMLとCSSを応用して制作しました。



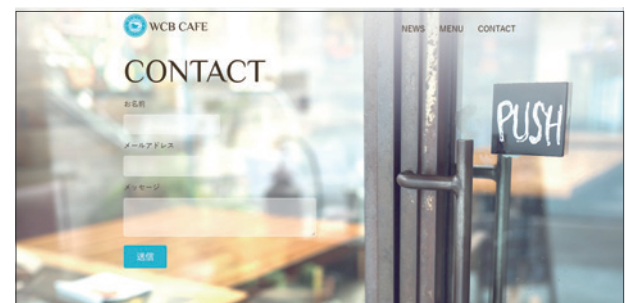
トップページ



メニューページ



お知らせページ



問い合わせページ

- 02 -

GRAPHIC



授業の課題で自分用の名刺を作成しました。“グラフィックデザイナーとして自分が働いている”と仮定し、名刺制作の基本を抑えつつデザイナーとしての個性も出すことを意識して制作しました。



POINT

- 自分の名前の「彩花」を表すデザインとして、色とりどりの花を敷き詰めたデザインにしました。
- 花柄がかわいい印象を与えるので、メインカラーをネイビーにして全体を締めつつ、落ち着いた雰囲気プラスしました。
- テキスタイルのパターンデザインで使う方法を取り入れたので、名刺と名刺を繋げたときに柄がシームレスに続くようなデザインにしました。



POINT

- 海外顧客に渡す名刺と想定して、日本らしさのでるデザインにしました。
- 全部英語表記で制作しました。



有限会社シンビプロジェクト様から「Java・Web プログラミング科の受講生募集チラシ」のリニューアルのご依頼を頂きました。以前のチラシでは少し内容がわかりにくいとのことだったので、とにかく一目で”プログラミング”と分かるようなメインビジュアルを選定しました。また、ターゲットを男性にしぼり、男性に興味を持ってもらいやすいデザインを意識しました。

求職者支援訓練 実践コース
求職者支援訓練は求職者の方がスキルアップして早期就職するための職業訓練です。

訓練番号：5-03-09-002-02-0008

プログラマーを目指そう

未来につなげる6ヶ月

Java・Web プログラミング科 受講生募集

- 訓練期間** 令和〇年〇月〇日(〇)～令和〇年〇月〇日(〇)
〇月〇日～〇月〇日はお休みです。土日祝はお休みです。
- 訓練時間** 0:00～0:00 ※新型コロナウイルス感染症対策のため訓練期間や訓練時間などの変更がある場合もあります
- 自己負担額** テキスト代0,000円(税込) ※受講料無料
- 車通学可** 駐車場あり(〇〇台)
駐車場料金3,850円/月(税込)

◆SHINBIデザインスクールでは、新型コロナウイルス感染症対策(マスクの着用やこまめな換気、入口等に消毒液を設置等)に取り組んでいます。

施設見学会

- 令和〇年〇月〇日(〇)～令和〇年〇月〇日(〇)
- 令和〇年〇月〇日(〇)～令和〇年〇月〇日(〇)
- 令和〇年〇月〇日(〇)～令和〇年〇月〇日(〇)
- 令和〇年〇月〇日(〇)～令和〇年〇月〇日(〇)

※時間調整をする場合がございます。上記日程以外でも見学可能です。

ハロートレーニング-急がば学べ-
(公務員訓練の姿勢・キャッチフレーズ) 厚生労働省：求職者支援制度のご案内

- 募集期間** 令和3年〇月〇日(〇)
〇月〇日
令和3年〇月〇日(〇)
- 選考日** 令和3年〇月〇日(〇)
面接時間は別途ご連絡いたします。
- 選考方法** 面接・筆記試験
(持ち物：筆記用具)
- 定員** 〇名
- 結果通知日** 令和3年〇月〇日(〇)
- 選考会場** SHINBIデザインスクール
宇都宮不動前校
- 応募条件** キーボード操作ができる方

POINT

メインビジュアルに”男性の写真”と”プログラミングコードの写真”を使用し、プログラミングに少しでも興味のある男性の目を引くデザインにしました。詳細内容はチラシの下半分に収めました。

採用されました

SHINBI デザインスクールで学ぶメリット

講師が現役の SE、プログラマー!

現場のリアルな声や、最新の業界情報や動向が聞ける!

就職活動を トータルでサポート

職務経歴書の添削や求人情報の提供、個別キャリアコンサルティング等、就職活動をトータルでサポート!

課題制作を通して 実践力を磨ける

課題のプログラム制作を通して、即戦力となる力を身に付けられる。

訓練目標

Javaプログラミングの基礎から実践的な技術を習得し、Webブラウザ上で動作するプログラムを開発できる

カリキュラム

Webプログラミング、Javaプログラミング、サーバーサイドJavaを学び、課題制作を通してWebブラウザ上で動作するプログラム制作の技術を習得する。

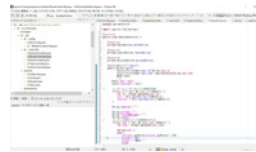
Webプログラミング	Javaプログラミング	サーバーサイドJava	Webサイト構築演習	職業人講話
HTML・CSSのコーディングからJavaScriptの基本的なプログラミングを学びます。	Javaを使ったプログラミングの基礎をしっかりと学びプログラム開発のスキルを身に付けます。	wwwブラウザ上で動作するアプリケーションの開発の基本スキルを身に付けます。	データベースシステムと連携し、JSP、サーブレット、SQLなどを駆使したプログラミングの実践を行います。	IT業界に関連した限内の経営者を講師に招き業界や現代のニーズ等最新情報をお話頂きます。



実施施設



教室



制作物

取得可能資格 (任意)

Javaプログラミング能力認定試験2級、Webクリエイター能力認定試験スタンダード (認定機関サートファイ)

実施機関

有限会社 シンビプロジェクト

実施施設

SHINBI デザインスクール 宇都宮不動前校
〒320-0833 宇都宮市不動前 3-3-40
TEL: 028-637-8740 担当: 小野、山下、林
<https://design.shinbi.cc/>

お申込み

最寄りのハローワークで職業相談を受け、受講申し込みの手続きを行ってください。ハローワークで受付された「受講申込書」を募集締切日までに当施設へ郵送または持参してください。



POINT

表・裏ともにメインカラーを青で統一し、情報量が多いので全体的にすっきりとした印象になるように心がけました。

B3 ポスター

制作時期：2021年7月



福島県会津高原にあるだいくらスキー場の2021年用ポスターを制作しました。お客様からのご要望は「季節とスキー場を織り込んだ内容にしてほしい」とのことでした。また主な掲載場所は都内の駅内や百貨店、東武系列の駅で、全体としてファミリー層の多いスキー場だそうです。



POINT

- とにかく、駅の中や歩いている人が見ても目に留まりやすいようビッドな色合いを選びました。
- また子どもの写真を大きく使用しインパクトのあるデザインにしました。
- ファミリー向けのスキー場なので、子どもの親はもちろん、子どもが見ても行きたくなるデザインを意識しました。

ポストカード

制作時期：2021年5月



有限会社シンビプロジェクトのピラティスラボ様から、休会者向けのポストカードのご依頼を頂きました。「洗練されたデザイン」、「見てまた来たくなるようなデザイン」、「オールシーズン使用できるもの」などのご要望がありました。また、お一人お一人に手書きでメッセージを書くこともあるということで、カード半分のスペースを空けました。

A 案



POINT

- モノクロ+ターコイズグリーンでクールな印象にしました。
- 一目で“SHINBI からだ”とわかるようなデザインを意識しました。

B 案



POINT

- “内側からあふれる美”をグラデーションで表現しました。
- アクセントに“SHINBI”のそれぞれの文字に込められた意味である

Smile
Healthy
Improve
Nourish
Bloom
I love me

をデザインに組み込んだ



授業課題で実際に一眼レフカメラを使って撮影し、Photoshopで加工編集をしました。加工編集したものはさらに文字を入れてコーヒーの広告風に編集しました。



POINT

- 木目やコーヒーの染み、マグカップに映る反射をコピースタンプツール、パッチツールなどを使用し消しました。
- コーヒーに湯気の加工を施しました。
- 「青空珈琲」の部分に刷られたインクの素材を重ね、ビンテージ風加工しました。
- 周りにもっと余白を作るために、背景を不自然にならない程度に伸ばしました。

加工前



全体的に暗く、特にマグカップの中のコーヒーは見えない。下に敷いた紙のコーヒーの染みやマグカップに映る反射が目立つ。

2021年3月時



2021年3月に加工したときのもの。多少コーヒーの染みを消す加工はしているがまだ粗く、レイアウトに余白がなく窮屈に見える。


授業課題

携帯型除菌ジェル of 広告

制作時期：2021年4月



授業課題で一眼レフカメラ・Photoshopを使用して、携帯型除菌ジェルの広告風に仕上げました。



加工前

POINT

- テーマを「あると安心するもの」として、除菌ジェル以外にめがね、マウスを配置しました。
- 写真全体が暗かったのでトーンカーブで調整しました。
- 清潔感のある印象を持たせるために商品以外の部分を青みがからせました。



- 03 -
OTHERS

テキスタイル

パターンデザイン



1 年程前から、趣味でテキスタイルのパターンデザイン（サーフェイスデザイン / ファブリックデザイン）を勉強しています。基本的には自分で描いた絵を Photoshop に取り込んで加工・パターン化していますが、今後は illustrator を使ってデザインしたり、制作の幅を広げたいと思っています。

Field of Flowers



Navy




Mint



Dark brown

Little Forest



Light green



White



Turquoise green

Tsubaki



Azuki



Koke



Kon

Spoonflower

作ったパターンは



アメリカのパターンデザイン販売サイト
https://www.spoonflower.com/profiles/ayaka_kikuchi

Happy Fabric



日本のパターンデザイン販売サイト
https://happyfabric.me/kawauso_fabric

で販売しています

最後までご覧いただきありがとうございました。

何卒前向きにご検討賜りますようお願い申し上げます。